

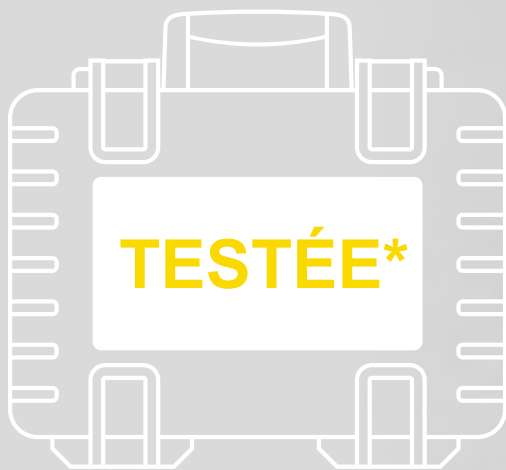
B&W

Cases of Success



www.b-w-international.fr

UNE SOLUTION TOUT EN 1



* La méthode de test dépend de la taille

**Certification
UN**



MIL-STD-810G

ATA 300

STANAG 4280

DEF STAN 81-41

IP 67

empilable



résistant à la température



étanche (IP67)



étanche à la poussière



souppape de compensation de pression
d'air automatique



EXPERT



voir le site Web pour les conditions de garantie : www.b-w-international.com

Super stable



Polypropylène (PP)



Oeillets pour cadenas



CONFIGURATIONS STANDARD




SI - INSERT EN ÉPONGE

Insert amovible en mousse prédécoupée en cubes
Permet une personnalisation de précision, mousse robuste de caisse à œufs dans le couvercle pour une protection complète contre les chocs.



RPD - SÉPARATEURS REMBOURRÉS

Insert rembourré en tissu lavable
Compartiments variables avec velcro et polaire sur le fond et mousse à picots sur le couvercle.



COULEURS DISPONIBLES

(B) noir
(O) jaune
(O) orange
(BR) vert
(DT) sable



PRÉSENTATION GENERALE

Type	dimensions intérieures (mm)							dimensions extérieures (mm)				poids (kg)	volume (litre)	couleurs				T R O L L E Y				
			x		x			Fond	Couvercle		x				x							
200	135	x	75	x	20					150	x	105	x	35			■	■				
500	205	x	145	x	80	60	20			230	x	180	x	90	0,5	2,3	■	■		■		
1000	250	x	175	x	95	70	25			270	x	215	x	105	0,7	4,1	■	■	■	■		
2000	250	x	175	x	155	130	25			270	x	215	x	165	0,9	6,6	■	■		■		
3000	330	x	235	x	150	110	40			365	x	295	x	170	1,7	11,7	■	■	■	■		
4000	385	x	265	x	165	120	45			420	x	325	x	180	2,3	16,6	■	■		■		
5000	430	x	300	x	170	125	45			470	x	365	x	190	2,9	22,1	■	■	■	■		
5040	430	x	300	x	125	80	45			470	x	365	x	140	2,5	16,2	■	■	■	■		
5500	430	x	300	x	300	255	45			495	x	365	x	315	4,0	37,9	■	■		■		
6000	475	x	350	x	200	150	50			510	x	420	x	215	3,9	32,6	■	■	■	■		
6040	475	x	350	x	130	80	50			510	x	420	x	150	3,3	21,0	■			■		
6500	585	x	415	x	210	160	50			660	x	490	x	230	6,2	51,0	■					
6600	500	x	285	x	185	145	40			550	x	350	x	225	5,3	26,0	■					✓
6700	535	x	360	x	225	175	50			610	x	430	x	265	6,8	42,8	■		■	■		✓
6800	585	x	415	x	295	245	50			660	x	490	x	335	8,7	70,9	■			■	■	✓
7200	1080	x	430	x	190	140	50			1150	x	500	x	210	9,1	86,0	■					
7300	1080	x	430	x	310	260	70			1150	x	500	x	330	10,7	145,0	■					
7800	770	x	540	x	380	310	70			845	x	615	x	415	13,0	157,0	■			■		✓

mousse prédecoupée (SI)	système de séparation (RPD)	Sangle d'épaule (CS)	poche de couvreclé (LP)	cadre de montage (PF)	Cadre en aluminium (PF/AF)	système de sac à dos (BPS)	poche filet (MB)	montage mural (WM)
SI/500		CS/500					MB/500	
SI/1000	RPD/1000	CS/500	LP/1000	PF/1000			MB/1000	
SI/2000	RPD/2000	CS/2000	LP/1000	PF/1000			MB/1000	
SI/3000	RPD/3000	CS/3000	LP/3000	PF/3000			MB/3000	WM/3000
SI/4000	RPD/4000	CS/3000	LP/4000	PF/4000			MB/4000	WM/3000
SI/5000	RPD/5000	CS/3000	LP/5000	PF/5000		BPS/5000	MB/5000	WM/3000
SI/5500	RPD/5500		LP/5000	PF/5000		BPS/5000	MB/5000	
SI/6000	RPD/6000	CS/3000	LP/6000	PF/6000	PF/6000/AF	BPS/5000	MB/6000	WM/3000
SI/6040		CS/3000	LP/6000	PF/6000	PF/6000/AF		MB/6000	
SI/6500	RPD/6500	CS/3000	LP/6500		PF/6500/AF		MB/6500	
SI/6600	RPD/6600		LP/6600			BPS 5000	MB/6600	
SI/6700	RPD/6700		LP/6700		PF/6700/AF		MB/6700	
SI/6800	RPD/6800		LP/6500		PF/6500/AF		MB/6500	
SI/7800			LP/7800				MB/7800	

OUTDOOR.CASES

200



| SPECIFICATIONS

Dimensions intérieures 135 x 75 x 20 mm | Dimensions extérieures 150 x 105 x 35 mm

Comprend des couches de mousse amovibles | Couleurs noir ou noir/transparent

Matériau ABS/polycarbonate

500



| SPECIFICATIONS

Dimensions internes 8,1 x 5,7 x 3,1 pouces | dimensions extérieures 9,1 x 7,1 x 3,5 pouces | volume 2,3 litres | poids 0,5 kg

configuration possible mousse prédécoupée | couleurs noir, jaune
matière PP

1000



| SPECIFICATIONS

Dimensions intérieures 250 x 175 x 95 mm | Dimensions extérieures 270 x 215 x 105 mm volume 4,1 l | Poids 0,7 kg |

équipement possible vide, division variable des compartiments (RPD, mousse cubique pré-perforée (SI Couleurs noir, jaune, gris, orange |

matériel pp

**nouvelle
couleur**

2000



| SPECIFICATIONS

Dimensions internes 9,8 x 6,9 x 6,1 pouces | dimensions extérieures 10,6 x 8,5 x 6,5 pouces | volume 6,6 litres | poids 0,9 kg

configuration possible : vide, séparateurs rembourrés (RPD), mousse prédécoupée (SI)

couleurs noir, jaune

matériau polypropylène

3000

nouvelle couleur



| SPECIFICATIONS

Dimensions intérieures 330 x 235 x 150 mm | Dimensions extérieures 365 x 295 x 170 mm volume 11,7 l | Poids 1,7 kg

équipement possible vide, division variable des compartiments (RPD), mousse cubique pré-perforée (SI) couleurs noir, jaune, orange

matériel pp

4000



| SPECIFICATIONS

Dimensions intérieures 330 x 235 x 150 mm | Dimensions extérieures 365 x 295 x 170 mm volume 11,7 l | Poids 1,7 kg

équipement possible vide, division variable des compartiments (RPD), mousse cubique pré-perforée (SI) couleurs noir, jaune, orange

matériel pp

OUTDOOR.CASES

5000

nouvelle
couleur



| SPECIFICATIONS

Dimensions intérieures 430 x 300 x 170 mm | Dimensions extérieures 470 x 365 x 190 mm volume 22,1 l | Poids 2,9 kg

équipement possible vide, division variable des compartiments (RPD), mousse cubique pré-perforée (SI) couleurs noir, jaune, orange

matériel pp

5500



| SPECIFICATIONS

Dimensions intérieures 430 x 300 x 300 mm | Dimensions extérieures 495 x 365 x 315 mm volume 37,9 l | Poids 4,0 kg

équipement possible vide, division variable des compartiments (RPD), mousse cubique pré-perforée (SI) Couleurs noir, jaune

matériel pp

6000



| SPECIFICATIONS

Dimensions intérieures 475 x 350 x 200 mm | Dimensions extérieures 510 x 420 x 215 mm volume 32,6 l | Poids 3,9 kg

équipement possible vide, division variable des compartiments (RPD), mousse cubique pré-perforée (SI) couleurs noir, jaune, gris

matériel pp

6040



| SPECIFICATIONS

Dimensions intérieures 476 x 356 x 124 mm | Dimensions extérieures 512 x 420 x 148 mm Volume 21,0 l | Poids 3,3 kg

équipement possible vide, cube de mousse pré-perforé (SI)

matériel pp

6500



| SPECIFICATIONS

Dimensions intérieures 585 x 415 x 210 mm | Dimensions extérieures 660 x 490 x 230 mm volume 51 l | Poids 6,2 kg

équipement possible vide, division variable des compartiments (RPD), mousse cubique pré-perforée (SI) couleurs noir

matériel pp

6600



| SPECIFICATIONS

Dimensions intérieures 500 x 285 x 185 mm | Dimensions extérieures 550 x 350 x 225 mm Volume 26,0 l | Poids 5,3 kg

équipement possible vide, cube de mousse pré-perforé (SI)

matériel pp

OUTDOOR.CASES

6700

nouvelle
couleur



| SPECIFICATIONS

Dimensions intérieures 535 x 360 x 225 mm | Dimensions extérieures 610 x 430 x 265 mm Volume 42,8 l | Poids 6,8 kg

équipement possible vide, division variable des compartiments (RPD), mousse cubique pré-perforée (SI) Couleurs noir, gris

matériel pp

6800



| SPECIFICATIONS

Dimensions intérieures 585 x 410 x 295 mm | Dimensions extérieures 660 x 490 x 335 mm Volume 70,9 l | Poids 8,7 kg

équipement possible vide, division variable des compartiments (RPD), mousse cubique pré-perforée (SI) couleurs noir

matériel pp

7800



| SPECIFICATIONS

Dimensions intérieures 770 x 540 x 380 mm | Dimensions extérieures 845 x 615 x 415 mm Volume 157,0 l | Poids 13,0 kg


équipement possible vide, division variable des compartiments (RPD), mousse cubique pré-perforée (SI) couleurs noir

matériel pp

OUTDOOR.CASES IN CANADA

Lennart et Julian sont deux amis qui se sont donné pour objectif de voyager en Amérique du Nord. Leur passion pour la montagne, la neige et la mer les a poussés à franchir ce pas. Afin de poursuivre cette passion, les deux ont traversé l'Amérique du Nord dans une camionnette qu'ils avaient eux-mêmes convertie et ont capturé le tout sur film et photographie. Votre projet s'appelle Berg and Ocean. Ils ont transporté leur matériel dans nos outdoor.cases !s!

Lennart Leuchtmüller & Julian Schneider, Berg and Ocean www.bergandocean.com



ENERGY.CASE

LA SOURCE D'ÉNERGIE INDÉPENDANTE

L'energy.case fournit de l'électricité propre et est

complètement silencieux, sans entretien et neutre en CO2. Avec une capacité de batterie de 1200 Wh, les outils et appareils électroniques peuvent fonctionner pendant plusieurs heures, selon la puissance.

L'energy.case est facile à transporter et permet ainsi une alimentation en énergie simple et indépendante. L'energy.case est chargée soit à la prise soit au moyen de cellules solaires. L'energy.case est étanche aux éclaboussures selon IP66 et convient donc à tous les environnements.



puissance (watt)	batterie	Capacité de la batterie (Wh)	options de charge	temps de chargement	Degré de protection	Dimensions extérieures (mm)			Gewicht (kg) weight (kg)
1.000	phosphate de lithium-fer	1.200	Prise de courant / cellule photovoltaïque	3- 6 heures	IP 66	610	x 430	x 265	22 22

energy.case . Réf:	Equipement	Accessoires
 6700/B/energy 6700/G/energy 6700/O/energy	bloc d'alimentation 200W	panneaux solaires 100W

ACCESSOIRES

Cadre de montage (PF)



- le système de montage sur cadre de panneau offre une solution simple pour l'installation de tableaux de commande ou tout besoin de montage

- disponible pour les types 1000 – 6000


Cadre de montage Alu (PFAF)



- le système de montage sur cadre de panneau en **ALUMINIUM** qui offre une solution simple pour l'installation de tableaux de commande ou tout besoin de montage

- disponible pour les types 4000, 6000, 6040, 6500, 6700, 6800

Poche de couvercle (LP)



- poche sur le couvercle pour contenir des documents, des manuels d'utilisation, etc.

- détachable avec velcro

- disponible pour les types 1000 – 7800

Poche filet (MB)



- poche sur le couvercle en tissu maillé pour contenir de petits objets et accessoires

- montage simple dans le couvercle

- disponible pour les types 500 – 7800

Sangle d'épaule (CS)



- bandoulière robuste, résistante aux intempéries et confortable
- disponible pour les types 500, 1000, 2000, 3000, 4000, 5000, 6000, 6040, 6500

Système sac à dos (BPS)



- système de sac à dos robuste, résistant aux intempéries, confortable et sécurisé pour faciliter le transport de votre outdoor.case
- disponible pour les types 5000 – 6600

Charnières (HI)



- la charnière amovible permet le retrait du couvercle
- disponible pour les types 3000 – 6800

Support mural (WM)



- le support mural permet la fixation du boîtier au mur
- disponible pour les types 3000, 4000, 5000, 6000

PROAUDIO.CASES

La nouvelle ligne ProAudio permettent un transport confortable et sûr des microphones. La série de boîtiers se compose actuellement de six modèles différents. Les inserts en mousse individuels offrent trois options de transport universelles et trois options de transport spécifiques à des fabricants.

ProAudio

type 1000 – 3 microphones



| SPECIFICATIONS

Innenmaße 250 x 175 x 95 mm | **Außenmaße** 270 x 215 x 105 mm
Volumen 4,1 l | **Gewicht** 0,8 kg | **Ausstattung** Schaumstoffeinsatz für drei universelle Mikrofone | **Farben** schwarz, gelb, grau

internal dimensions 9.8 x 6.9 x 3.7 inch | **external dimensions** 10.6 x 8.5 x 4.1 inch | **volume** 4.1 l | **weight** 0.8 kg
configuration foam insert for three individual microphones
colors black, yellow, grey

ARTIKEL - NR. | ITEM NO.

1000/B/3MC
 1000/Y/3MC
 1000/G/3MC

type 2000 – 6 microphones



| SPECIFICATIONS

Innenmaße 250 x 175 x 155 mm | **Außenmaße** 270 x 215 x 165 mm
Volumen 6,6 l | **Gewicht** 1,0 kg | **Ausstattung** Schaumstoffeinsatz für sechs universelle Mikrofone | **Farben** schwarz, gelb

internal dimensions 9.8 x 6.9 x 6.1 inch | **external dimensions** 10.6 x 8.5 x 6.5 inch | **volume** 6.6 l | **weight** 1.0 kg
configuration foam insert for six individual microphones
colors black, yellow

ARTIKEL - NR. | ITEM NO.

2000/B/6MC
 2000/Y/6MC

type 6700 – 24 microphones



| SPECIFICATIONS

Dimensions intérieures 535 x 360 x 225 mm | Dimensions extérieures 610 x 430 x 265 mm volume 42,8 l | Poids 7,55 kg

Caractéristiques Insert en mousse pour 24 microphones universels

Couleurs noir, gris

| ITEM NO.

6700/B/24MC
6700/G/24MC

type 3000 – Sennheiser AVX



| SPECIFICATIONS

Dimensions intérieures 330 x 235 x 150 mm | Dimensions extérieures 365 x 295 x 170 mm volume 11,7 l | Poids 1,95 kg

Caractéristiques Insert en mousse pour deux systèmes Sennheiser AVX

Couleurs noir, jaune

| ITEM NO.

3000/B/SHAVX
3000/Y/SHAVX

type 5000 – Sennheiser EW100



| SPECIFICATIONS

Dimensions intérieures 430 x 300 x 170 mm | Dimensions extérieures 470 x 365 x 190 mm volume 22,1 l | Poids 3,2 kg

Caractéristiques Insert en mousse pour système de microphone Sennheiser EW100

Couleurs noir, jaune

| ITEM NO.

5000/B/SHW100
5000/Y/SHW100

type 5000 – Shure SLX/ULX/BLXR/ULXD/QLXD



| SPECIFICATIONS



Dimensions intérieures 430 x 300 x 170 mm | Dimensions extérieures 470 x 365 x 190 mm volume 22,1 l | Poids 3,25 kg

Caractéristiques Insert en mousse pour divers systèmes Shure + accessoires

Couleurs noir, jaune

| ITEM NO.

5000/B/SLX
5000/Y/SLX



Une infinité de personnalisation

Découvrez les possibilités : www.b-w-international.fr





Pour tous les terrains





source de courant



Équipement militaire



Étanche à l'eau et à la poussière



Instruments de mesure



Faciles à ouvrir



bague d'étanchéité

Emplacement pour plaque signalétique individuelle

Soupape de compensation de pression d'air automatique

poignée rembourrée

Oeillets pour cadenas

POSSIBILITÉS DE PERSONNALISATION

Personnalisation d'intérieur



PHOTO: Behind The Mask

En complément des solutions standards (ébauche, SI, RPD) nous proposons des pièces de contour sur mesure (par exemple en mousse dure).

Votre entreprise a son propre caractère, qui se reflète dans votre identité d'entreprise. Une identité de marque uniforme pour se positionner face à la concurrence est aujourd'hui essentielle. C'est pourquoi nous proposons différentes options de personnalisation pour nos outdoor.cases. Nous nous ferons un plaisir d'apposer le logo de votre entreprise sur les coques de la valise ou de fabriquer la valise dans la couleur de votre entreprise. Afin de protéger au mieux votre contenu, nous vous proposons également des pièces de contour sur mesure (par exemple en mousse dure).

Étiquette de l'entreprise



L'espace libre à l'avant et à l'arrière peut être utilisé pour le logo de votre entreprise. L'étiquette de nom au-dessus de la soupape de compensation de pression peut également être personnalisée.

Couleurs spéciales



Nous serions heureux de vous fournir nos outdoor.cases dans la couleur de votre choix. Tout ce dont nous avons besoin est le numéro Pantone de la couleur de votre entreprise.

TOUGH.CASES

La mallette à outils est un compagnon constant pour les artisans, les techniciens et les ingénieurs. Lorsqu'il est utilisé à l'extérieur, il doit en supporter beaucoup. Et surtout, en plus de protéger contre les coups et les coups, gardez le contenu à l'abri de la poussière, de la saleté et de l'eau.

La gamme de produits hard.cases est conçue pour une utilisation dans des zones extrêmes. Il existe quatre tailles différentes : JET 3000, JET 5000, JET 6000 et JUMBO 6700 (avec chariot).



Système de séparation en aluminium

système de clips



poignée ergonomique



planches répulsives

Nouveau!

JET 3000



| SPECIFICATIONS

Dimensions intérieures 329 x 233 x 150 mm | Dimensions extérieures 364 x 295 x 170 mm volume 12 l | Poids 2,9 kg

Charge maximale 20 kg


Équipement Plateaux porte-outils avec porte-outils élastiques

Couleurs noir | matériel pp

| ITEM NO.

117.16/L 32 boucles

JET 5000



| SPECIFICATIONS

Dimensions intérieures 432 x 301 x 170 mm | Dimensions extérieures 468 x 365 x 185 mm volume 22 l | Poids 5,3 kg

Charge maximale 25 kg

Équipement Tablettes à outils avec sangles élastiques et sacs à outils

Couleurs noir | matériel pp

| ITEM NO.

117.17/P 34 poches / 25 boucles

JET 6000



| SPECIFICATIONS

Dimensions intérieures 473 x 351 x 195 mm | Dimensions extérieures 510 x 419 x 215 mm volume 33 l | Poids 7,1 kg

Charge maximale 25 kg Équipement Tablettes à outils avec sangles élastiques et sacs à outils

Couleurs noir | matériel pp

| ITEM NO.

117.18/P 42 poches / 67 boucles

JUMBO 6700



| SPECIFICATIONS

Dimensions intérieures 534 x 357 x 225 mm | Dimensions extérieures 609 x 428 x 263 mm volume 43 l | Poids 10,8 kg

Charge maximale 35 kg Équipement Tablettes à outils avec sangles à outils élastiques et sacs à outils

Couleurs noir | matériel pp

| ITEM NO.

117.19/P 54 poches / 94 boucles



B&W International GmbH /
ProDigiT en France

83 boulevard champlain
17200 ROYAN

T +33 546059261
F +33 607574799

info@prodigit.fr